

# 超星尔雅网络课程学习平台学生手册

各位同学：

《大学生创业基础》课程即将开课，请合理安排学习进度。

✧ 课程学习及考试时间为：

开课时间：2023 年 3 月 6 日

结课时间：2023 年 5 月 5 日

考试时间：2023 年 5 月 6 日——2023 年 5 月 7 日

✧ 考试说明：课程任务点完成 90%（课程视频和章节测试都算作任务点）及以上才能参加考试。

✧ 课程考试权重：总成绩=视频 40%+测验 20%+考试 40%

✧ 网络课程学习，禁止任何作弊学习行为，一经查明，该课程成绩以 0 分计入教务系统。

各位同学，在使用的过程中有任何问题请及时联系在线客服（手机端：设置→帮助中心，咨询技术问题）或者拨打客服电话 400-902-0966。

## 手机客户端学习

第一步：扫描下方二维码，或者应用中心检索“学习通”，下载安装“超星学习通”APP。

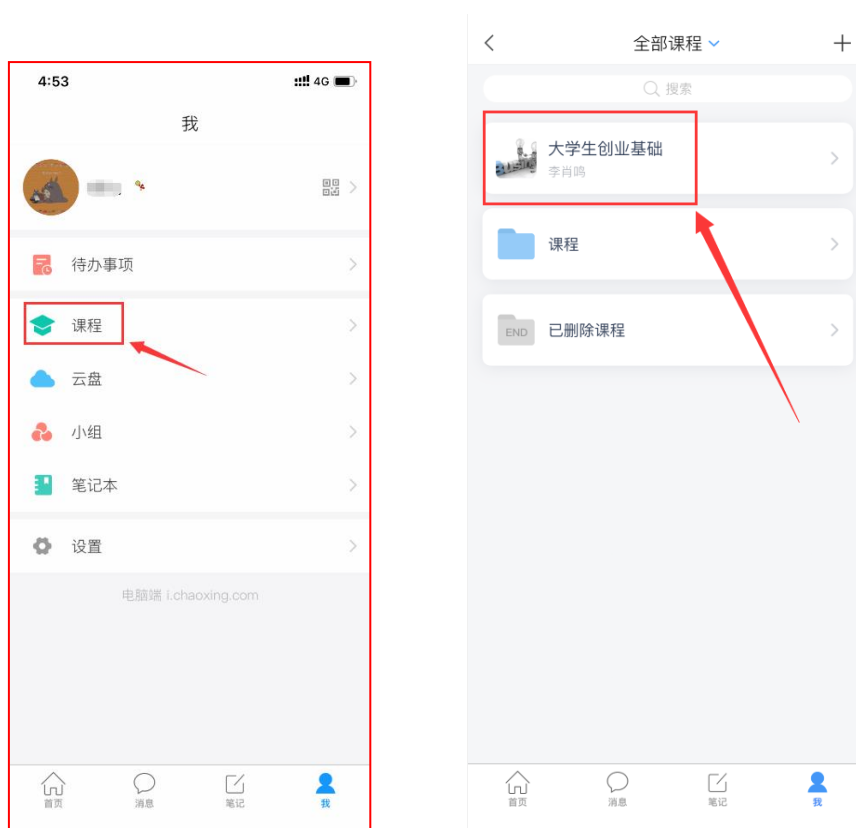


第二步：点击登录界面下方【其它登录方式】；只需要填写学校栏，填写并选择【长江大学本科教学平台】，等待自动跳转统一身份认证界面（如下图），然后输入自己学号、密码登录；统一身份认证就是【今日校园】账户和密码。如果忘记密码，请用下方链接重置或者咨询辅导员。[（重置链接）](#)

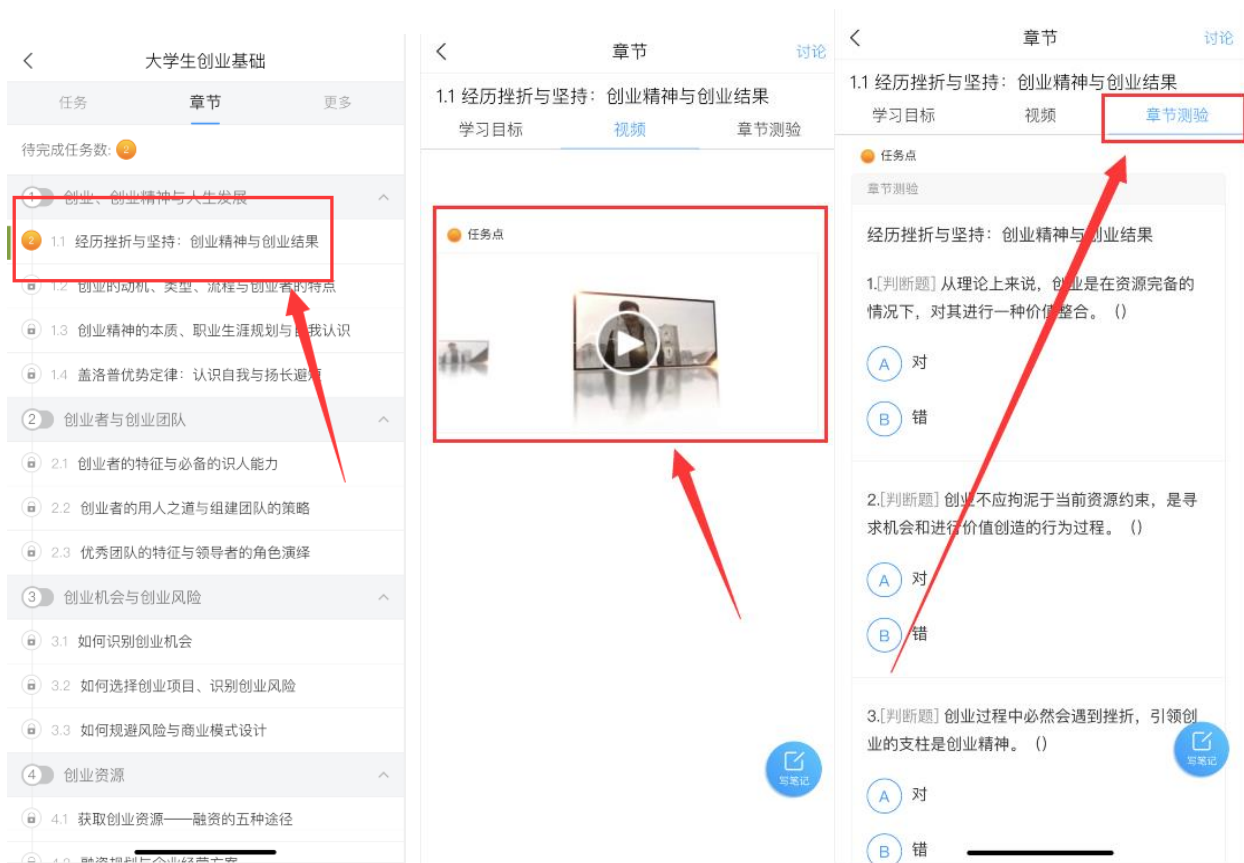
注意：学号、准考证号都可以登录，密码是本人激活时设置的，忘记了可以找回密码。



第三步：进入“课程”。



1. 完成视频和测验任务点。进入课程页面，可以在【章节】看到课程内容，单击进入，便可查看视频和做线上测验。



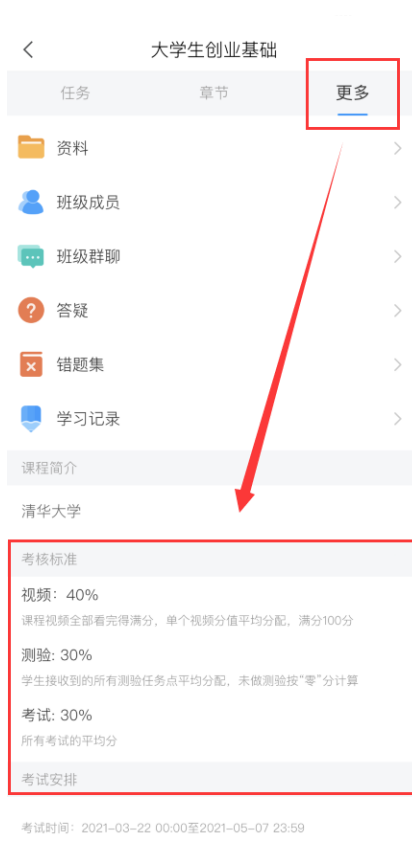
**2. 考试。**点击【任务】，打开作业/考试，点击考试，查看考试说明并勾选“我已阅读并同意”点击“开始考试”。完成试卷并提交后可看到试卷状态由“未交”变成“已完成”。



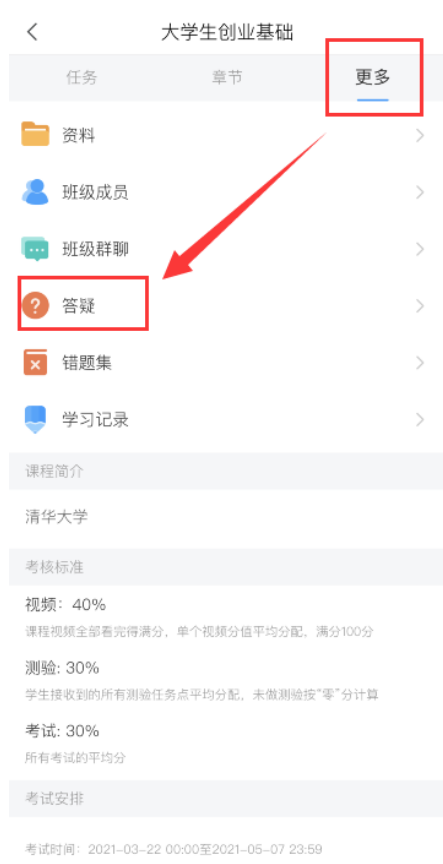
**3. 讨论。**同学在学习过程中可以直接点击课程页的【任务】-【讨论】进行发帖与同学交流（如下图）。



**4. 查看当前成绩。**在课程页面，点击【更多】，可以清晰地看到成绩权重以及学习时间。



**5. 答疑。**点击【更多中“答疑”，可就学习内容疑难点进行咨询；点击【设置】中的“帮助中心”，可咨询平台技术问题。



### 电脑 pc 端学习：

#### 电脑 pc 端学习

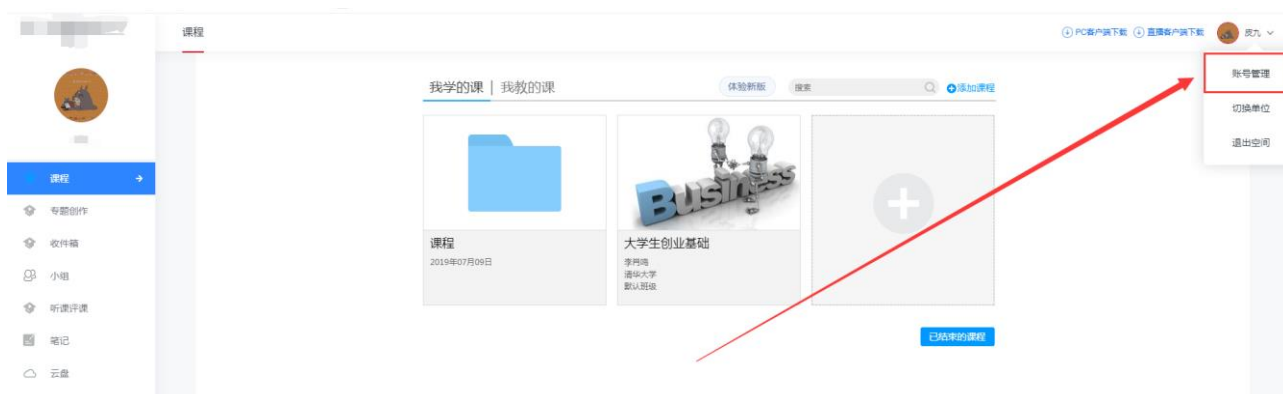
**第一步：**访问学校网址 (<https://cjdxbk.mh.chaoxing.com/>)。

点击右上角“**登录**”按钮，会跳转身份认证界面（如下图），然后输入自己学号、密码登录；统一身份认证就是【**今日校园**】账户和密码。**如果遗忘密码，请用下方链接重置或者咨询辅导员。** ([重置链接](#))

注意：学号、准考证号都可以登录，密码是本人激活时设置的，忘记了可以找回密码。



**第二步：**登录以后，请务必完善个人信息。（点击“账号管理”完善个人信息）。



**第三步：**在“我学的课”标题下点击课程图标，进入课程页面，就可以开始进行课程学习了。



点击章节后会出现如下页面。在下图所示的页面右侧是课程的目录，每一章节包含了视频学习和相应的章节测验，需要逐一完成。



**第四步：**点击考试，也可从收件箱通知处直接进入考试，在规定时间内完成考试。



**第五步：**查看课程学习进度



单击课程进入课程首页、点击导航栏中“进度”查看成绩权和当前分数。



**特别提醒：**在观看视频课程时，不能拖拽快进，鼠标移出视频播放窗口视频会自动暂停，请勿多终端同时登录。

学校不统一安排上课时间、地点。学生根据自身时间在课程开放时间内完成学习任务，成绩合格者给予登记成绩。

系统会清晰记录每一个账号的学习行为，请大家诚信学习！